
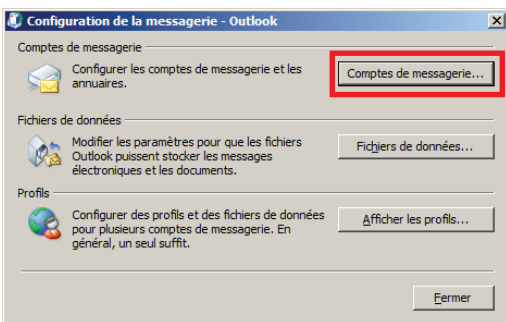


QUELLE EST LA TAILLE DE VOTRE BOÎTE AUX LETTRES?

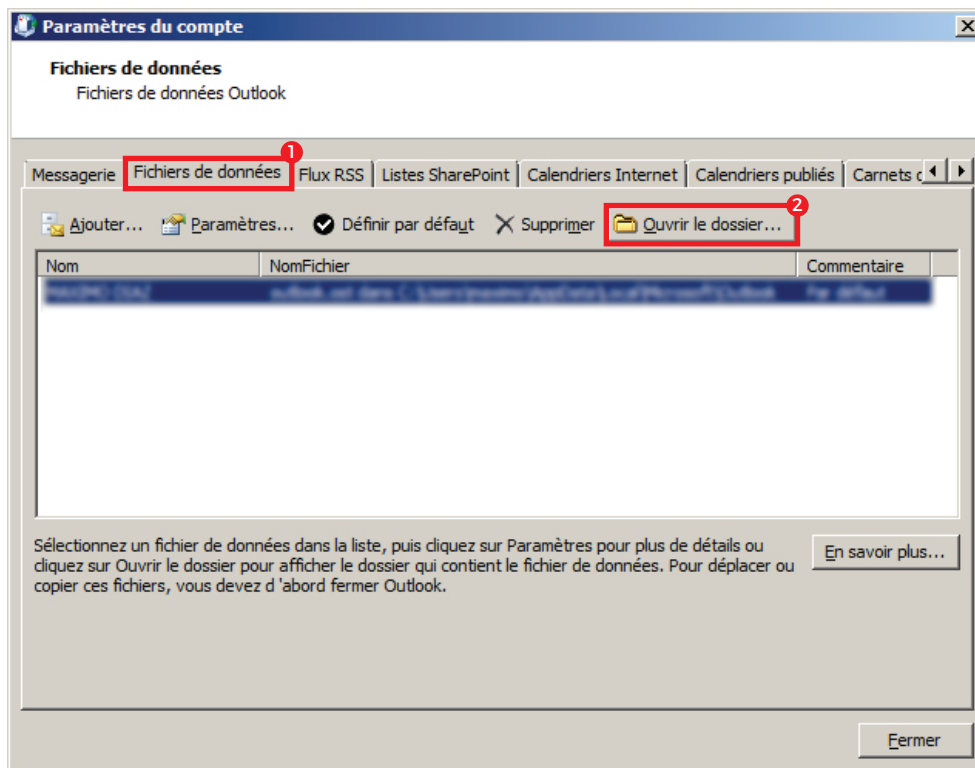
1. Allez dans le **Panneau de configuration** cliquez sur l'icône **Courrier**.



2. Cliquez sur **Comptes de messagerie**.



3. Cliquez sur l'onglet **Fichiers de données** > **Ouvrir le dossier**



4. Vous pouvez voir **la taille de la boîte aux lettres**.

Pour déterminer la taille en mégaoctets, déplacez la virgule de trois chiffres vers la gauche. Par exemple, 6 217 Ko équivalent à environ 6 Mo. Pour obtenir le nombre exact, divisez la valeur en Ko par 1 024.

